



Volta Mantovana

# UNIONE COLLI MANTOVANI


Provincia di Mantova



Monzambano





## REDDITO DI CITTADINANZA (Rdc) PENSIONE DI CITTADINANZA (Pdc)

<p><b>CHE cos'è il Rdc</b></p>	<p>È un sostegno per famiglie in difficoltà che mira al reinserimento nel mondo del lavoro e all'inclusione sociale. Il beneficio economico viene accreditato mensilmente su una nuova carta prepagata, diversa da quelle rilasciate per altre misure di sostegno, cosiddetta "Carta Rdc".</p>
<p><b>CHE cos'è il Pdc</b></p>	<p>È un sussidio economico rivolto alle famiglie di anziani in difficoltà. Tutti i componenti del nucleo familiare e non solo il capofamiglia, devono avere età pari o superiore a 67 anni. La misura non prevede adempimenti legati al lavoro, ma è sufficiente la presentazione della domanda per poter accedere al beneficio, avendone i requisiti.</p>
<p><b>CHI può presentare la domanda</b></p>	<ul style="list-style-type: none"> <li>• Cittadini italiani e dell'Unione Europea</li> <li>• Stranieri lungo soggiornanti (permesso di soggiorno a tempo indeterminato)</li> <li>• Stranieri titolari del diritto di soggiorno o diritto di soggiorno permanente, familiari di un cittadino italiano o dell'Unione Europea (es. la moglie giapponese di un italiano)</li> </ul> <p><b>Il richiedente deve essere residente in Italia da almeno 10 anni, di cui gli ultimi 2 anni in modo continuativo.</b></p>
<p> <b>COME presentare la domanda</b></p>	<ul style="list-style-type: none"> <li>• <b>in modalità cartacea, presso gli uffici postali</b> consegnando la domanda predisposta dall'Inps, già compilata, a partire da ogni giorno 6 del mese. La domanda verrà inserita subito nel portale del Ministero del Lavoro dall'operatore di sportello di Poste;</li> <li>• <b>on-line</b>, direttamente sul sito del Ministero del Lavoro e delle Politiche Sociali al link <a href="http://www.redditodicittadinanza.gov.it">www.redditodicittadinanza.gov.it</a> tramite le credenziali SPID (informazioni sul sito <a href="http://www.spid.gov.it">www.spid.gov.it</a>);</li> <li>• <b>presso i Centri di Assistenza Fiscale (CAF);</b></li> </ul>



## REDDITO DI CITTADINANZA (Rdc) PENSIONE DI CITTADINANZA (Pdc)

<p><b>REQUISITI</b></p>	<ul style="list-style-type: none"><li>➤ il possesso di un <b>ISEE inferiore a 9.360 euro</b>;</li><li>➤ un valore del patrimonio immobiliare non superiore a 30.000 euro;</li><li>➤ un valore del patrimonio mobiliare, come definito a fini ISEE, non superiore a una soglia di euro 6.000, accresciuta di euro 2.000 per ogni componente il nucleo familiare successivo al primo, fino ad un massimo di euro 10.000, incrementabile di ulteriori euro 1.000 per ogni figlio successivo al secondo. I predetti massimali sono ulteriormente incrementati di euro 5.000 per ogni componente con disabilità;</li><li>➤ un valore del reddito familiare inferiore ad una soglia di 6.000 euro annui moltiplicata per uno specifico parametro della scala di equivalenza;</li><li>➤ la non disponibilità di autoveicoli, motoveicoli, navi e imbarcazioni da diporto.</li></ul>
<p><b>NOTA BENE</b></p>  	<p>L'I.N.P.S. provvede alla comunicazione di accoglimento o rigetto ai recapiti indicati dal richiedente nel modello di domanda.</p> <p>In caso di accoglimento, sarà necessario attendere la successiva comunicazione di Poste in cui viene fissato l'appuntamento per recarsi all'ufficio postale a ritirare la Carta Rdc ed il relativo Pin.</p> <p>Il Rdc decorre dal mese successivo a quello della richiesta, è riconosciuto dall'Inps ed è erogato tramite la carta Rdc per un <b>periodo continuativo non superiore ai 18 mesi</b>, fermo rimanendo il possesso dei requisiti.</p> <p>Il beneficiario dovrà sottoscrivere:</p> <ul style="list-style-type: none"><li>- il <b>Patto per il Lavoro</b>, partecipando alle specifiche iniziative formative previste e <b>non potrà rifiutare le offerte di lavoro</b> proposte dai Centri per l'impiego in base a specifici requisiti di distanza e di durata del periodo di disoccupazione</li></ul> <p>oppure</p> <ul style="list-style-type: none"><li>- il <b>Patto per l'Inclusione sociale</b> offrendo la propria disponibilità alla partecipazione a progetti, a titolarità dei Comuni, utili alla collettività in ambito culturale, sociale, artistico, ambientale, formativo e di tutela dei beni comuni.</li></ul> <p>Può essere rinnovato, previa sospensione di un mese.</p> <p>Il Rdc è compatibile con la NASpl e con altre forme di sostegno al reddito.</p> <p>Il beneficio sarà compreso tra i 480 e i 9.360 euro annui, in considerazione degli specifici parametri di cui al D.L. 28 gennaio 2019.</p>